



สรุปสถานการณ์ให้บริการฉีดวัคซีนโควิด 19

ประจำวันพฤหัสบดีที่ 6 พฤษภาคม 2564

(ข้อมูล ณ วันที่ 5 พฤษภาคม 2564 เวลา 18.00 น.)



สรุปการจัดสรรวัคซีนโควิด 19 ให้หน่วยบริการ ตั้งแต่วันที่ 28 กุมภาพันธ์ - 5 พฤษภาคม 2564

Sinovac

จำนวนวัคซีนทั้งหมดที่ได้จัดสรร จำนวน 2,291,676 โดส

AstraZeneca

จำนวนวัคซีนทั้งหมดที่ได้จัดสรร จำนวน 105,250 โดส

รวมการจัดสรรวัคซีนทั้งหมด จำนวน 2,396,926 โดส



จำนวนการได้รับวัคซีนโควิด 19 ของประเทศไทย

จำนวนการได้รับวัคซีนในวันที่ 5 พฤษภาคม 2564 รวม **28,758** โดส

👤 จำนวนผู้ได้รับวัคซีน เข็มที่ 1	17,155 ราย
👤 จำนวนผู้ได้รับวัคซีน เข็มที่ 2	11,603 ราย

จำนวนการได้รับวัคซีนสะสม (28 ก.พ. – 5 พ.ค. 2564) รวม **1,601,833** โดส

👤 จำนวนผู้ได้รับวัคซีน เข็มที่ 1 (จำนวนผู้ได้รับวัคซีนทั้งหมด)	1,167,719 ราย
Sinovac	1,085,046 ราย
AstraZeneca	82,673 ราย
👤 จำนวนผู้ได้รับวัคซีน เข็มที่ 2 (จำนวนผู้ได้รับวัคซีนครบตามเกณฑ์)	434,114 ราย
Sinovac	434,101 ราย
AstraZeneca	13 ราย

ที่มา : ฐานข้อมูล MOPH Immunization Center และจากหน่วยงานที่ประสานกับกองโรคติดต่อทั่วไปโดยตรง

ข้อมูล ณ วันที่ 5 พฤษภาคม 2564 เวลา 18.00 น.

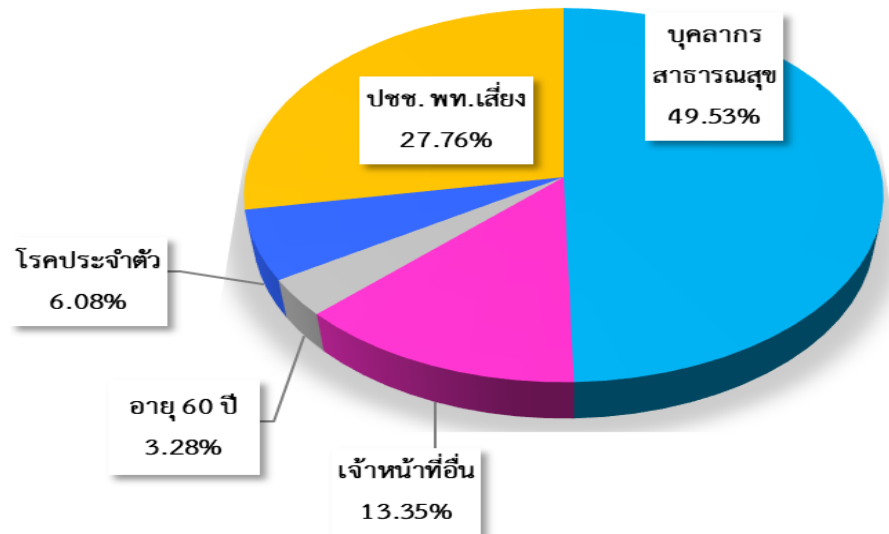


จำนวนการได้รับวัคซีนโควิด 19 ของประเทศไทย แยกตามกลุ่มเป้าหมาย

สะสมตั้งแต่วันที่ 28 กุมภาพันธ์ - 5 พฤษภาคม 2564

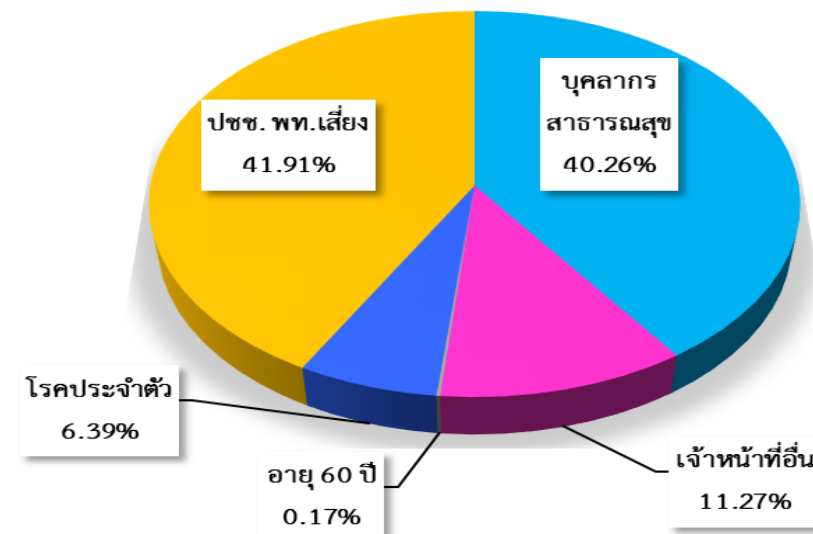
กลุ่มเป้าหมาย	เข็มที่ 1 (โดส)
บุคลากรสาธารณสุข	578,385
เจ้าหน้าที่อื่น	155,862
อายุ 60 ปี	38,313
โรคประจำตัว	70,948
ประชาชนพื้นที่เสี่ยง	324,211

สัดส่วนกลุ่มเป้าหมายที่ได้รับการฉีดวัคซีนโควิด 19 เข็มที่ 1



กลุ่มเป้าหมาย	เข็มที่ 2 (โดส)
บุคลากรสาธารณสุข	174,793
เจ้าหน้าที่อื่น	48,916
อายุ 60 ปี	730
โรคประจำตัว	27,731
ประชาชนพื้นที่เสี่ยง	181,944

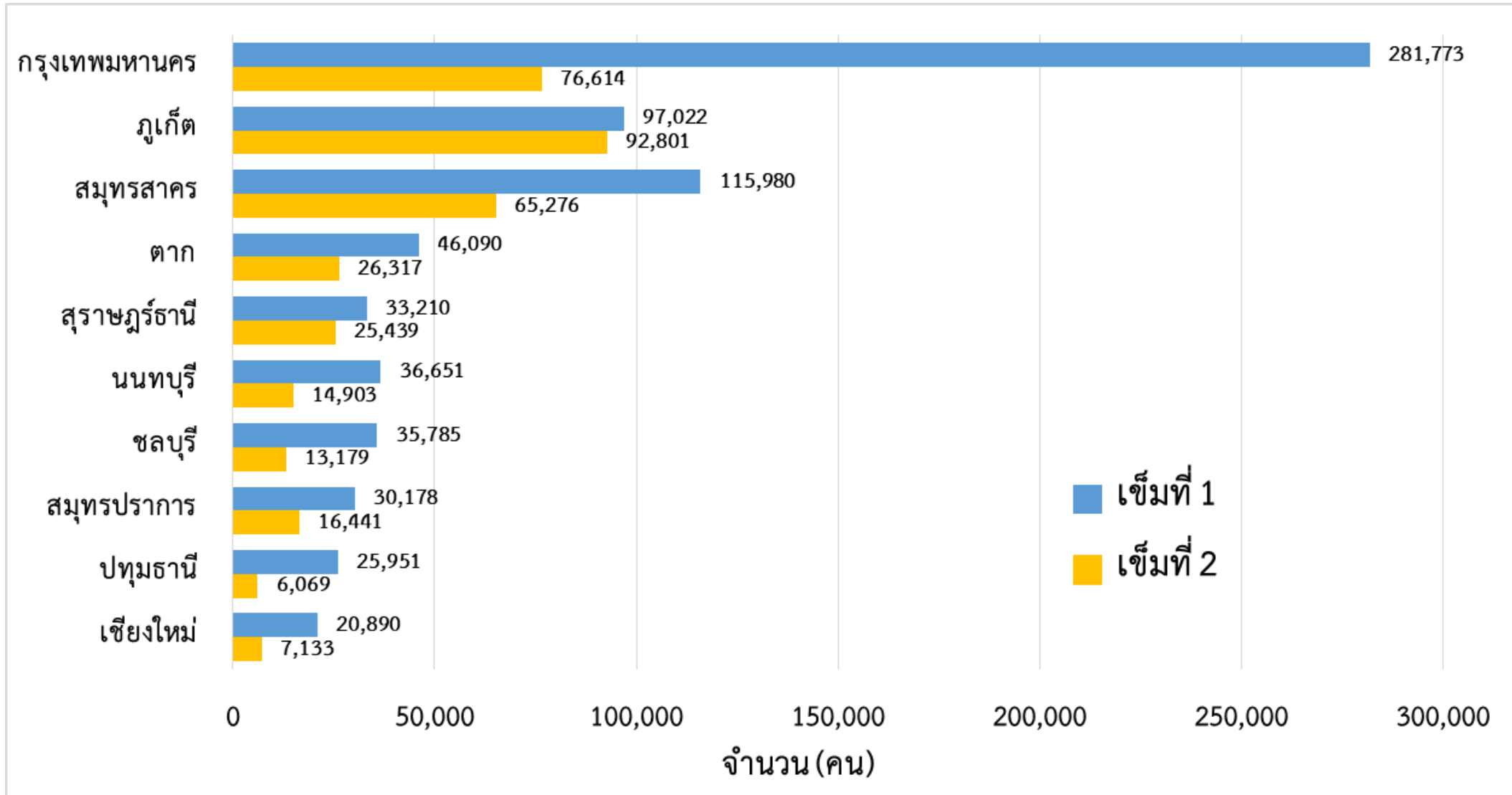
สัดส่วนกลุ่มเป้าหมายที่ได้รับการฉีดวัคซีนโควิด 19 เข็มที่ 2



ที่มา : ฐานข้อมูล MOPH Immunization Center และจากหน่วยงานที่ประสานกับกองโรคติดต่อทั่วไปโดยตรง



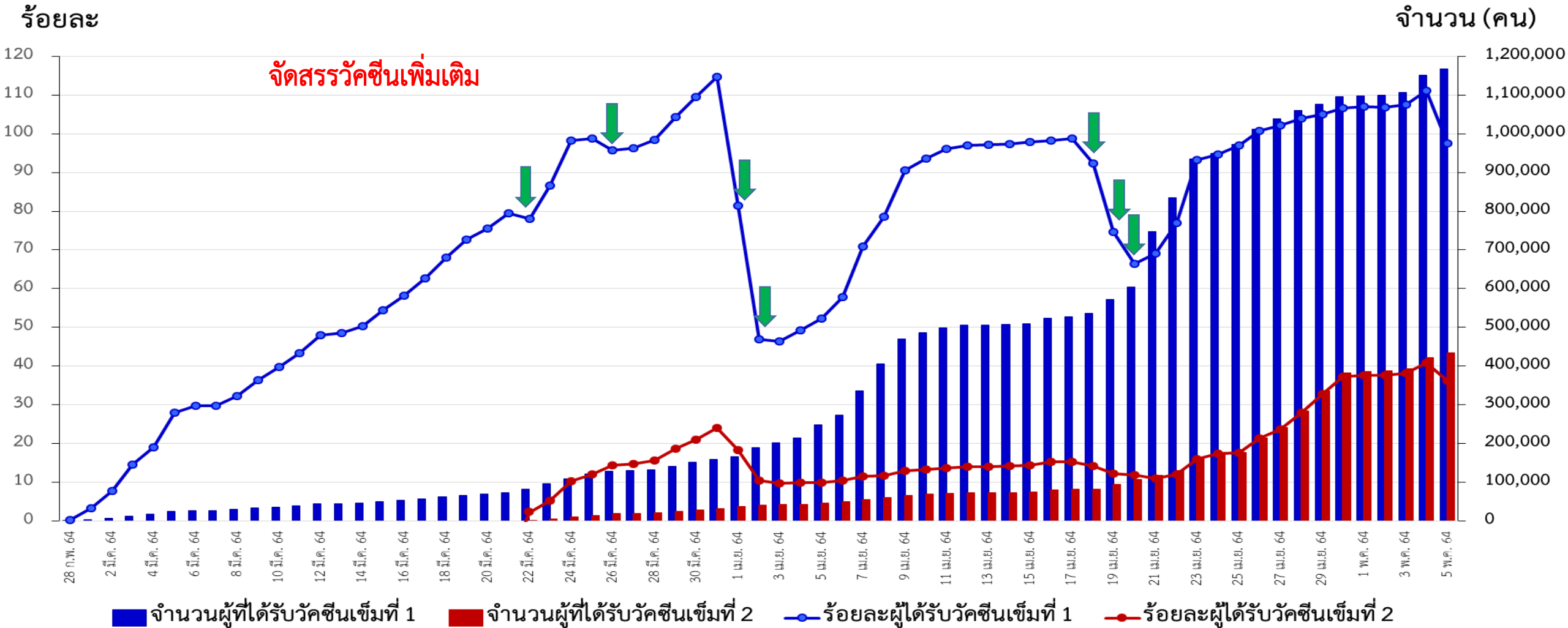
จังหวัดที่มีการให้บริการวัคซีนโควิด 19 สูงสุด 10 อันดับแรก



ที่มา : ฐานข้อมูล MOPH Immunization Center และจากหน่วยงานที่ประสานกับกองโรคติดต่อทั่วไปโดยตรง



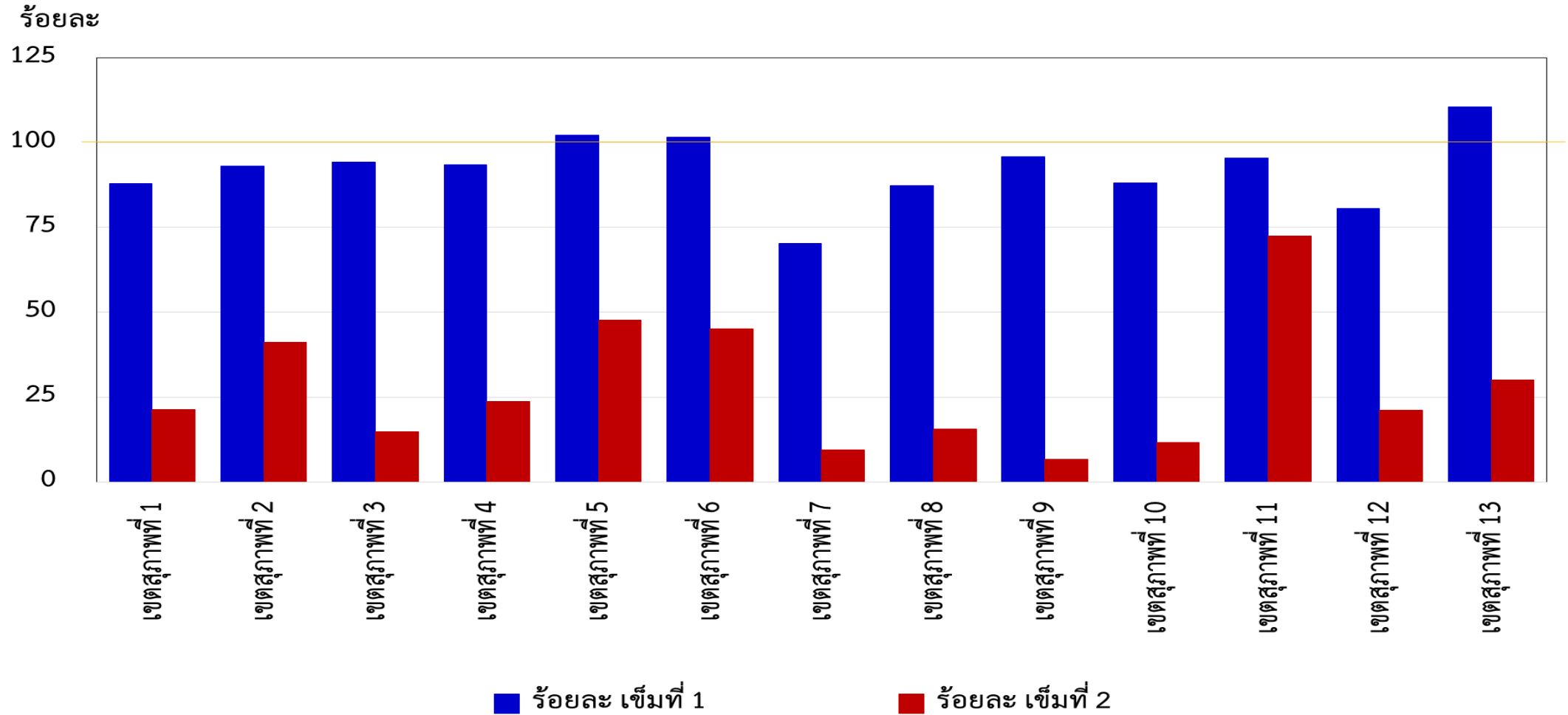
ร้อยละการได้รับวัคซีนโควิด 19 เปรียบเทียบกับจำนวนประชากรเป้าหมายในระยะปัจจุบัน สะสมตั้งแต่วันที่ 28 กุมภาพันธ์ - 5 พฤษภาคม 2564



ที่มา : ฐานข้อมูล MOPH Immunization Center และจากหน่วยงานที่ประสานกับกองโรคติดต่อทั่วไปโดยตรง



ร้อยละการได้รับวัคซีนโควิด 19 เปรียบเทียบกับจำนวนประชากรเป้าหมายในระยะปัจจุบัน แยกรายเขตสุขภาพ สะสมตั้งแต่วันที่ 28 กุมภาพันธ์ - 5 พฤษภาคม 2564



ที่มา : ฐานข้อมูล MOPH Immunization Center และจากหน่วยงานที่ประสานกับกองโรคติดต่อทั่วไปโดยตรง



สรุปจำนวนผู้มีอาการไม่พึงประสงค์รุนแรงจากการให้บริการฉีดวัคซีนโควิด 19

ตั้งแต่วันที่ 28 กุมภาพันธ์ - 5 พฤษภาคม 2564

ช่วงเวลา	จำนวนผู้มีอาการไม่พึงประสงค์รุนแรง ที่ได้รับการยืนยันจากคณะผู้เชี่ยวชาญ*
วันที่ 5 พฤษภาคม 2564	0
สะสมตั้งแต่วันที่ 28 กุมภาพันธ์ 2564	13**

* คณะผู้เชี่ยวชาญพิจารณาอาการภายหลังได้รับการสร้างเสริมภูมิคุ้มกันโรค กองระบาดวิทยา กรมควบคุมโรค

**สรุปผลบุคลากรทางการแพทย์ 6 รายหลังฉีดวัคซีนซิโนแวค มีอาการทางระบบประสาท คล้ายโรคหลอดเลือดสมอง
เกิดขึ้นชั่วคราว ผลสแกนสมองไม่พบผิดปกติ หลังรักษาอาการเป็นปกติดี

ส่วนใหญ่มีอาการของระบบผิวหนังและเยื่อเมือก เช่น ผื่นแดง ปากบวมหน้าบวม และอาการทางระบบทางเดินอาหาร เช่น
คลื่นไส้ อาเจียน ถ่ายเหลว ทุกรายอาการหายเป็นปกติ และ ไม่พบผู้เสียชีวิตที่มีสาเหตุมาจากวัคซีน



Thank you

